




# Guide d'entretien

**PLANCERAM**



## Conseils pratiques pour une utilisation optimale de votre plan de travail Planceram

Nous vous remercions  
d'avoir choisi  
Planceram  
et mettons tout  
en œuvre pour que  
votre plan de travail  
vous apporte toute  
satisfaction.

**Planceram, spécialiste du plan de travail de cuisine en céramique a sélectionné le matériau le plus performant, répondant aux attentes des clients les plus exigeants.**

Ce matériau 100% naturel est composé d'argile, de feldspath (un minéral à base de silicate) et de pigments de couleur. L'ensemble pressé est cuit à plus de 1200° permettant au plan de travail en céramique d'afficher de hautes performances techniques tout en étant d'une grande facilité d'entretien.

La céramique Planceram présente différents aspects de surface : légèrement grainé pour la collection Neho et ultra-brillant, satiné ou structuré pour la collection Lexium. La présence très importante de matières naturelles peut entraîner çà et là, en surface, la présence de grains de couleur contrastée. Ce phénomène normal ne peut pas être considéré comme un défaut. Planceram vous assure l'esthétique des matières de dernière génération et les performances des produits de haute technologie.

Planceram vous remercie de votre choix et pour vous aider à utiliser au mieux votre plan de travail, nous vous proposons ci-après quelques conseils.

## Entretenez sans peine votre plan de travail

**Dans une cuisine, le plan de travail est une partie très sollicitée, soumise à de nombreuses agressions. Pour vous aider à maintenir votre plan en parfait état, il suffit de suivre ces quelques conseils d'entretien.**

### Après chaque utilisation :

Au quotidien, nettoyez votre plan de travail avec une éponge humide savonneuse. Rincez bien votre plan et passez un chiffon sec. Votre plan de travail en céramique par Planceram est non poreux.

### Un coup d'éclat régulier :



Pour redonner tout son éclat à la surface de votre plan, vous pouvez utiliser, à l'aide d'un chiffon sec, un produit de nettoyage pour les vitres, un produit multi usages ou de l'alcool ménager.

### Traitement des taches récalcitrantes :

Pour les taches récalcitrantes, appliquez avec une éponge une crème à récurer (type Cif®, Pierre d'Argent®), laissez agir, rincez à l'eau tiède, puis essuyez le plan à l'aide d'un chiffon sec. L'utilisation d'une éponge côté tampon récurant peut supprimer les taches difficiles en étant imbibée d'eau et de produit de nettoyage. Bien frotter et essuyer à l'eau. La surface ne sera pas altérée et ne risquera pas d'être dépolie.

### Contre les traces de calcaire :

Pour éliminer les traces de calcaire sur votre plan de travail, particulièrement autour du robinet, vous pouvez utiliser du vinaigre blanc ou un produit de type Antical® dilué.



# Utilisez en toute confiance votre plan de travail

**Votre plan de travail Planceram est solide, ultra résistant à la chaleur, insensible aux taches, rayures, UV, et son imperméabilité lui permet d'être parfaitement hygiénique. Pour conserver longtemps toutes ces qualités techniques et esthétiques, nous vous recommandons de suivre ces quelques conseils d'entretien.**

#### **Bienvenue aux produits alimentaires :**

La céramique Planceram résiste aux produits alimentaires utilisés en cuisine. Vin, citron, vinaigre, café, jus de fruit... ne laisseront pas de traces sur votre plan après nettoyage.

#### **Les hautes températures en toute liberté !**

Du fait de sa très grande minéralité, la céramique Planceram résiste à de très fortes chaleurs.

#### **Ne craignez plus les rayures !**

La céramique Planceram est une matière très dure qui autorisera des découpes intensives sur le plan de travail, sans risquer des rayures disgracieuses. Il est cependant recommandé d'éviter les chocs violents liés à l'utilisation d'un hachoir ou de tout objet contondant (pic à glace, ...).

#### **Prévenez les chocs :**

La céramique Planceram résiste très bien aux chocs. Néanmoins, toute matière peut être endommagée par un choc violent ou la chute d'un objet contondant qui risquerait de faire un éclat. Les parties les plus sensibles d'un plan de travail sont les arêtes des chants. Aussi, prenez garde aux forts impacts près de l'évier et du lave-vaisselle.

En respectant simplement ces quelques consignes, votre plan de travail Planceram conservera son éclat d'origine.



## Une philosophie d'entreprise axée sur le développement durable

La marque Planceram est commercialisée par le groupe Pierredeplan, spécialisé depuis plus de 25 ans dans la conception et la fabrication de plans de travail minéraux en lave émaillée, quartz ou céramique.

Depuis toujours, le groupe se donne les moyens de développer une politique d'excellence pour assurer la confiance et le confort de ses clients. Les problématiques environnementales entrent en compte dans cette politique et le groupe s'engage désormais, au travers d'un Système de Management Environnemental fondé sur la norme ISO 14001, dans une démarche d'amélioration continue de sa performance environnementale.





## PLANCERAM

### Pour en savoir plus...

Si vous désirez de plus amples conseils et informations, si vous souhaitez formuler des remarques ou des suggestions ou obtenir la liste complète des points de vente agréés, n'hésitez pas à prendre contact avec nous par téléphone au **05 63 95 05 32** ou sur notre site internet **[www.planceram.com](http://www.planceram.com)**